

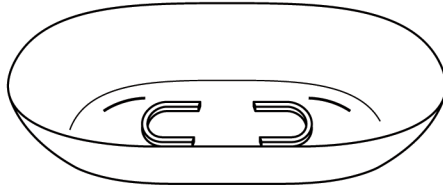
取扱説明書

れいりゅう 流しそうめん器

このたびは、本製品をお買い上げいただきまして誠にありがとうございます。
本製品をより安全にご利用いただくため、ご使用前にこの取扱説明書をよくお読みください。
また、お読み頂いた後も大切に保管してください。

■各部名称

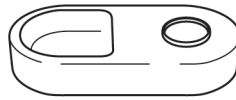
●本体×1



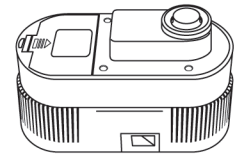
●氷カップ×2



●薬味入れ×1

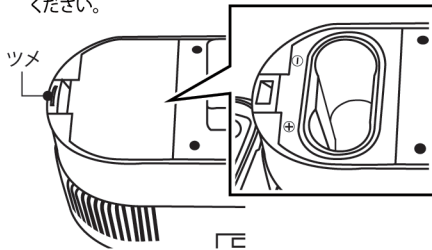


●電源部分×1



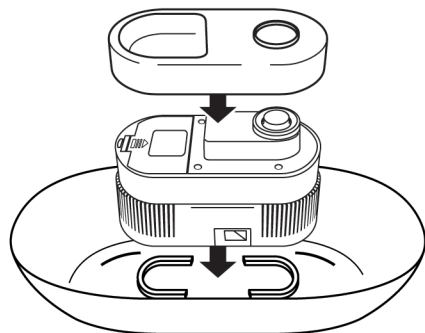
■電池の入れ方

- 電池ボックスのツメを押しフタを開けてください。
- 単2電池2本の＋を正しく入れしっかりフタをします。



■組み立て方

- 電源部内の電池ボックスに電池をセットします。
- 本体を平らなところに置き、電源部分をはめ込みます。
- 薬味入れを電源部分に乗せてください。

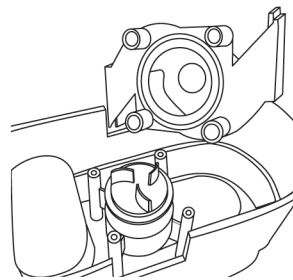


■電池に関する注意事項

- ショートさせたり、充電、分解、加熱、火の中に入れてください。
- ＋、－を正しくセットしてください。
- 万一、電池から漏れた液が目に入った時はすぐに大量の水で洗い、医師に相談してください。
- 電池の容量が少ないと回転速度低下などの症状が出る場合があります。このような場合は、新しい電池に交換してください。
- 古い電池と新しい電池や、いろいろな種類の電池を混ぜて使用しないでください。
- 使用後は電源を切ってください。また長期間使用にならない場合は、電池を取り外して保管してください。

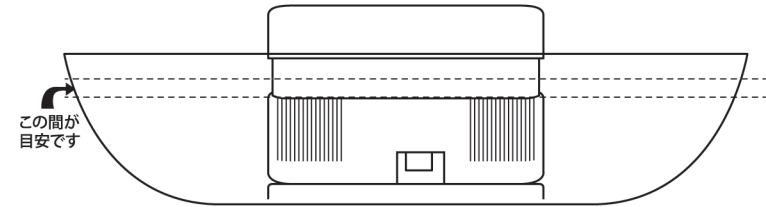
■水流口(ダクト)部分の着脱方法

- ダクトは電源部分裏にあります。
- ダクトの着脱は、必ず電池を外してから行ってください。
- ダクトの中心を持って引き抜いてください。
- ダクトは2つに分かれますので外して中を洗ってください。
- 装着する際は、きちんと穴に合わせてはめ込んでください。



■使用方法

- 水流口よりも高い位置まで水を入れてください。
- そうめんを入れ、電源スイッチを押すと水流が起こり、そうめんが流れ出します。



※水とそうめんを入れた状態で水量を点線の間になるように調整してください。

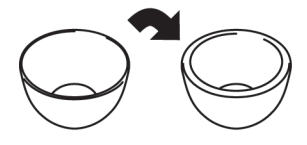
■氷の器の作り方



- 付属の氷カップのフタを外し、カップの半分くらいまで気泡が入らないようにゆっくり水を入れます。



- フタを閉めて、冷凍庫に入れて凍らせてください。※閉める際に水が少し溢れるくらいが適量です。



- 冷凍庫からカップを取り出し氷の器を取り出します。※取り出す際はカップの底面に水を少しかけると取り出しやすくなります。

※氷の器を長時間使用すると解けてしまい、めんつゆ等がこぼれてしまうので注意してください。必要に応じて氷カップを使用してください。

▲使用上の注意

- 本製品は一般家庭用です。業務用での使用はしないでください。
- 本来の目的以外には使用しないでください。
- ご購入後初めて使用される際は、電源部以外の各パーツをしっかりと水洗いしてください。
- 本製品を組み立てる際は、接合部分に隙間ができないうっかりと差込まれているか確認しながら大人の方が行ってください。パーツがしっかり接合されていないと接合部から水が漏れる場合があります。
- 組立てた状態で持ち運ばないでください。転倒や思わず事故につながる可能性があります。
- 本製品は流しそうめん専用です。そばやうどん・ラーメンなどは流さないでください。
- 電源部分は水洗いできません。水で濡らし硬く絞った布などで拭き取ってください。また、水流口部(ダクト)は取外して洗ってください。
- 電源部についているファンは、高速で回転しますので、指などで触れないように注意してください。
- 電池ボックス部・スイッチは防水仕様ではありません。水をかけたり、水中に沈めないでください。
- 電池ボックス部に電池を入れる際は、内部に水が入らないように十分注意してください。
- 本製品に強い衝撃を与えないでください。破損や故障の原因となります。
- 分解・改造は絶対にしないでください。故障や異常動作の原因となります。
- 不安定な場所を避けて、平らで安定した場所で使用してください。
- コンロやストーブなど熱源の近くで使用しないでください。
- 本体の水量が少ないとよく流れないだけでなく、空気を吸い込み異音を発します。水量が少なくなったら補充してください。
- 流すそうめんの量が多いと、本体から水があふれる恐れがあります。
- 使用中に糸や紙くずが混入しやすいように注意してください。混入物がファンに巻き付くとファンが回転なくなったり、水量が弱くなるなど故障の原因となります。
- 煮沸消毒や50℃以上のお湯は入れないでください。本体の変形・変色の原因となります。
- お手入れの際にシンナーやたわし・磨き粉などは使用しないでください。変色・変形などキズが付く可能性があります。
- 使用中は本製品から離れないでください。また、お子様が使用される際は、保護者の監視のもとで使用してください。
- 廃棄の際は、各地方自治体(市町村)の指示に従ってください。

■製品仕様

サイズ	本体(付属セット時)/約W35×D20×H10cm 氷カップ(1個あたり)/約φ10.5×H6.5cm
重量	本体(付属セット時)/約500g 氷カップ(1個あたり)/約80g
材質	本体/ABS、氷カップ/PS、電源ボタン/シリコン
電源	単2電池×2本(別売)
連続使用時間	約1時間(使用状況により異なります。)

発売元: 株式会社ハック
本社: 〒578-0984
東大阪市菱5-9-10
☎0120-976-089
 【お問い合わせ】
月～金(祝日除く) 9:30～17:00