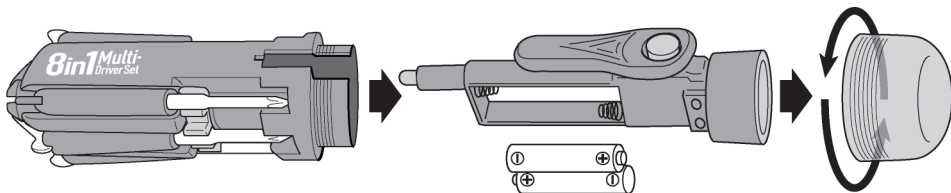


電池の交換方法



- ①3LEDハンドライトのフタを回し開け、内部の電池ボックスを引き出してください。
- ②内部の電池ボックスに単4電池×2本(別売)を正しくセットしてください。
- ③【②→①】の逆手順で元の状態に戻してください。

使用方法

●LEDライトの使用方法

電源ボタンを押すごとに、
右記を繰り返します。

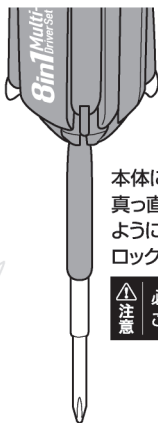
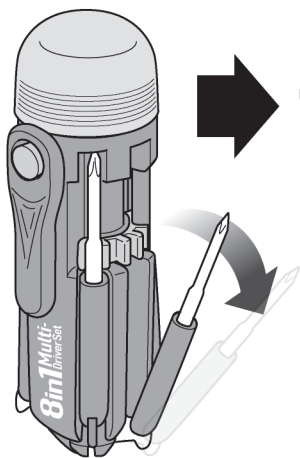


●ドライバーの使用方法

8種類のドライバーから
使いたいドライバーを抜き出し、
そのまま半回転させてください。

8種類の ドライバー

- ・プラスドライバー(大)
- ・プラスドライバー(中)
- ・プラスドライバー(小)
- ・プラスドライバー(ミニ)
- ・マイナスドライバー(大)
- ・マイナスドライバー(中)
- ・マイナスドライバー(小)
- ・マイナスドライバー(ミニ)



本体に対して
真っ直ぐになる
ようにすると
ロックがかかります。

注意 必ずロック状態で
ご使用ください。

ミニドライバーについて

7本セットされているドライ
バーの中で“先が丸いツール”
は、回し開けることで“プラス
ドライバー(ミニ)”と“マイナ
スドライバー(ミニ)”を使い
分けることができます。

マイナスドライバー(ミニ)

プラスドライバー(ミニ)

先が丸いツール

【製品仕様】

サイズ	約W4.5×D4.5×H13.5cm(収納時) ※ドライバー展開時は約H22cm	連続点灯 時間	3LEDハンドライト/約6時間 ドライバー用LEDライト/約24時間
重量	約180g	主材質	PA、PP、ABS、ステンレス
電源	単4電池×2本使用(別売)		

発売元: 株式会社ハック

本社: 〒578-0984

東大阪市菱江5-9-10

☎0120-976-089

【お問い合わせ】

月～金(祝日除く) 9:30～17:00

このたびは、本製品をお買い上げいただきまして誠にありがとうございます。
本製品をより安全にご利用いただくため、ご使用前にこの取扱説明書をよくお読みください。
また、お読みいただいた後も大切に保管してください。

商品取扱に関する注意事項

●製品の品質には万全を期しておりますが、製造工程上やむなく汚れ・バリ・キズが多少残ってしまう場合があります。ご使用前にご確認ください。●本製品は一般家庭用です。業務用での使用はしないでください。●可動部に指や髪の毛・衣類などを挟まないようにご注意ください。●本来の用途以外に使用しないでください。●ドライバーを使用する際は工作物に対して垂直に回してください。斜めに回すと変形・破損の原因となります。●ネジ穴のサイズに合ったドライバーを使用してください。●電気の流れているものに対してドライバーを使用しないでください。●製品の特性上、光の色や明るさにバラつきがでる場合がありますので、ご了承ください。●LED球の交換はできません。●布や紙などでおおったり、燃えやすいものに近づけないでください。●加熱・分解・充電・改造・水中・火中でのご使用はおやめください。●車中など高温となる場所に放置しないでください。●使用中に異常が見られた場合はただちに使用を中止してください。●LED点灯中に本体が熱くなる場合がありますが、異常ではありません。ただし、触れない程の異常発熱を帯びた場合はただちに使用を中止してください。●本製品に付いたホコリなどは、定期的に柔らかい布などで乾拭きし拭き取ってください。●漂白剤やシンナー・ベンジン等の化学薬品を使用しないでください。変色や色落ちの原因となります。●長期間使用しない場合は電池を外して、小さなお子様の手の届かないところに保管してください。●廃棄の際は各地方自治体(市町村)の指示に従ってください。

電池に関する注意事項

●古い電池と新しい電池、いろいろな種類の電池を混ぜて使わないでください。●ショートさせたり、充電、分解、加熱、火の中に入れてください。●+、-を正しくセットしてください。●長時間の連続使用はおやめください。連続使用により電池が過熱し、故障などの原因となります。●万一、電池から漏れた液が目に入った時はすぐに大量の水で洗い、医師に相談してください。●長期間使用しない場合は電池を外してください。●電池の容量が少ないと点灯しない・点灯が弱いなどの症状が出る場合があります。この様な場合は、新しい電池と交換してください。●電池を入れる際にきつと感じた場合は、無理にはめないでください。(一部の電池は、性能向上につき国際規格内での外形寸法の変更がなされている結果、電池ボックス寸法との兼ね合いで電池が入りにくい・取り出しにくい・電池の極が金具端子に届かないなどの状態が発生する為)

各部名称

・3LEDハンドライト

・電源ボタン

・ドライバー(計8種)

・ドライバー用LEDライト

