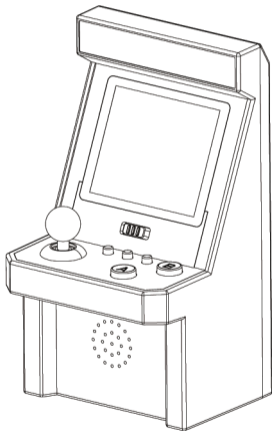


アーケードゲーム ミニ
ARCADE GAME MINI

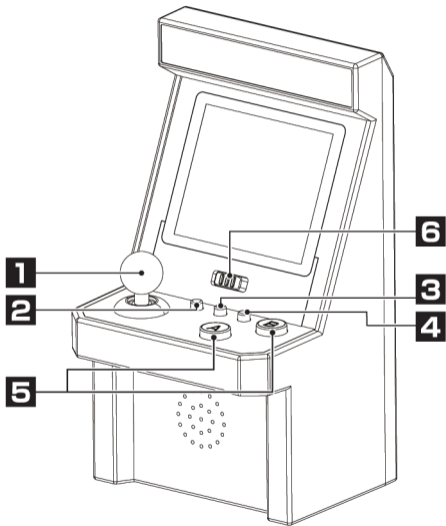
取扱説明書



本製品を遊ぶ前に、
説明書を必ずお読みください。

単4電池×2本使用(別売)

本体操作説明



1 スティックレバー

- ゲームプレイ中:操作レバーとして使用します。
- ゲーム選択時:下記でゲーム設定が可能です。

選択したゲームのパターンを選択

レベル選択

スピード選択

2 リセットボタン

- 全ての設定をリセットします。

3 サウンドボタン

- ボタンを押すごとに“音量(大)→音量(中)→音量(小)→消音”に変化します。

4 スタートボタン

- ゲームの開始ボタンです。ゲームプレイ中は一時停止ボタンになります。

5 A・Bボタン

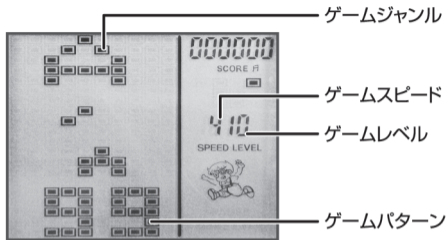
- ゲームプレイ中:操作ボタンとして使用します。
- ゲーム選択時:プレイするゲームを選択します。

6 電源スイッチ

- 電源のON/OFFが可能です。

※最後にボタン操作してから約3分でオートパワーオフ機能が働き、自動的に電源がOFFになります。

ゲーム説明



電池について

送信機裏側の電池カバーのプラスネジを外し開け、単4電池2本(別売)を+-正しくセットします。

※本製品は単4電池2本で
ご使用頂けます。
下のスペースは使用しません。

