

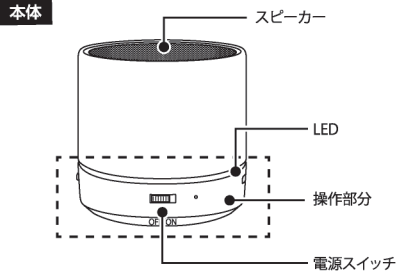
取扱説明書

Bluetooth Speaker COLORFUL

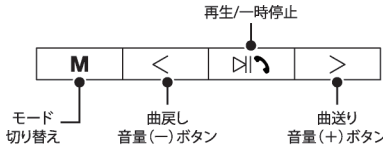
ブルートゥーススピーカーカラフル

このたびは、本製品をお買い上げいただきまして誠にありがとうございます。
本製品をより安全にご利用いただくため、ご使用前にこの取扱説明書をご覧ください。
また、お読みいただいた後も大切に保管してください。

各部名称

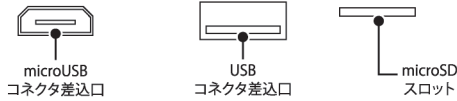


操作部分/詳細

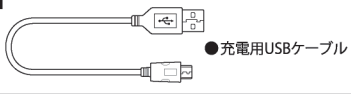


※モード切り替えボタンを押すとFMモードになりますが、日本の周波数ではないため使用できません。
※通話のご利用できません。

各端子差込み口



付属品



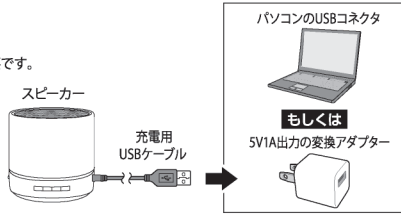
●充電用USBケーブル

充電方法

本体操作部分にあるmicroUSB差込口に付属の充電用ケーブルを差し込みPC等のUSBポートへ接続すると充電が始まりランプが赤く点灯します。充電が完了するとランプが消灯します。

充電時間：約2時間（※使用環境により異なります。）

- ※本製品の充電を行うにはUSB端子付きのパソコン、またはUSB変換アダプターが必要です。故障や異常発熱の原因となりますので、USB変換アダプター(市販品)は必ずDC5Vのものを使用してください。
- ※内蔵電池は使用状況によって異なりますが、約200回繰り返し充電できます。十分に充電しても使用時間が著しく短くなってきたり、使用できない場合は電池の寿命ですので、新しい製品をお買い求めください。(電池交換はできません)
- ※充電用ケーブルをUSB端子とmicroUSB端子とをループ状に接続は絶対にしてはなりません。



ペアリング方法

- ①本体操作部分の電源スイッチをONにするとLEDがグラデーションカラーに点灯し、音声流れ、ペアリングモードになります。
- ②ペアリング対象機器のBluetoothを有効にして【BT SPEAKER】を選択してください。

※Bluetooth要求と表示される場合は「はい」と選択します。
また、パスコード要求と表示される場合は「0000」と入力してください。
パスワードは、パスコード、パスキー、PINコードなどと呼ばれる場合があります。

- ③ペアリングが完了すると音声流れます。

ペアリングに関する注意事項

※ペアリングの際は、本体と対象機器が1m以内であり、壁やその他の電子機器など接続の障害となるものがないことを確認して行ってください。
※スムーズなペアリングを行うため、一度全ての手順を読んだら実際の作業を行ってください。途中で間違った場合、正常にペアリングできない可能性があります。その際は一度、電源をOFFにしてもう一度初めからやり直してください。



携帯電話(ペアリング対象機器)などから検索時の本製品の名称

BT SPEAKER

ワイヤードで使用する

●Bluetooth非対応の機器でも、microUSB⇄3.5mmオーディオ変換コネクタケーブル(別売)を使用して音楽などをワイヤード(有線)で聞くことができます。

- ①電源を入れる
本体操作部分の電源スイッチをONにするとLEDがグラデーション点灯し、音声流れます。
- ②変換ケーブルを接続
右図のように付属の変換ケーブルを接続します。
- ③音楽を再生
モード切り替えボタンを押して、音声アナウンスが流れると、音楽ファイルを自動検出し、音楽が流れ始めます。



MP3プレイヤーで使用する

- ①電源を入れる
本体操作部分の電源スイッチをONにするLEDがグラデーション点灯し、音声流れます。
- ②メディアを接続
操作部分のmicroSD差込口にmicroSDカード(別売)もしくはUSBコネクタ差込口にUSBメモリー(別売)を接続してください。
- ③音楽を再生
メディアを接続すると、音声アナウンスが流れてmicroSDカード内もしくはUSBメモリーに保存された音楽ファイルを自動検出し、音楽が流れ始めます。

※microSDカードは端子面が上になるようにカチッと音がするまで差込みます。
※microSDカードを押すと、取り出すことができます。
※USBメモリーはゆっくりと差込口から抜き取ってください。
※メディアの逆挿入はメディア本体及びデータの破損原因となります。絶対に行わないでください。
※本製品は32GBまでのメディアに対応しています。

対応メディア(対応容量32GBまで) microSDカード/USBメモリー

本製品をMP3プレイヤーとしてご使用になる場合は、パソコンなどで音楽ファイルを保存したメディアが必要になります。

※本製品にはmicroSDカード・USBメモリー及び音楽作成ソフトは付属していません。お持ちのCD等からmp3ファイルを作成する場合は、市販の音楽ソフトをご購入いただくか、フリーソフト「Windows Media Player」や「iTunes」などを使用してください。



注意

※本製品の使用による、パソコン、メディアなどの破損・故障、データの損失、その他被害について、弊社はいかなる責任も負いかねますのであらかじめご了承ください。
※弊社では音楽ファイルの作成方法の問い合わせは受け付けておりません。また、Windows Media PlayerおよびiTunesの詳しい操作方法の問い合わせは受け付けておりません。あらかじめご了承ください。詳しい操作方は各ソフトのWEBサイトを参照ください。

安全にご使用いただくために

- 使用中、臭気や煙が出た時はただちに使用を中止し電源を切り、充電中の場合はUSB接続ケーブルを抜いてください。
- 使用する前に音量を最小にしてください。突然大きな音がする恐れがあります。
- 大きな音量で長時間聴いて聞くと、聴力に悪影響を与えることがあります。耳を守るため、また、周囲に迷惑をかけるように音量の上げすぎに注意してください。
- 内部に可燃性のあるものや水などの液体がかかった場合は、ただちに使用を中止してください。火災や故障及び感電事故の原因になります。
- 分解・改造はしないでください。故障や感電事故の原因になります。
- 濡れた手で本製品を抜き差ししないでください。感電の原因になります。
- 本製品を使用中に気分が悪くなった場合は、すぐに使用を中止してください。
- ペースメーカーなど医療機器を使用している方は、医師にご相談の上で使用してください。
- 小さいお子様の手の届かないところに保管してください。
- 本製品は精密な電子機器です。高温・多湿の場所・長時間直射日光の当たる場所での使用・保管は避けてください。また、周辺の温度変化が激しいと内部結露によって誤動作する場合があります。

ご使用上の注意

- 本製品はBluetooth対応のすべての機器との接続動作を保証したものではありません。
- 本製品は一般的なご家庭での使用を目的としています。本書に記載されている以外でのご使用にて損害が発生した場合には弊社は一切の責任を負いかねますのであらかじめご了承ください。
- 医療機器や人命に直結的または間接的に関わるシステム、高い安全性や信頼性が求められる環境下で使用しないでください。
- 航空機の通信システムを妨害する恐れがありますので、航空機内で本製品を使用しないでください。
- 本製品は、携帯電話などとBluetoothによる使用が可能です。接続先の機器により設定方法や注意事項が異なります。ご使用の際はこれらの機器の取扱説明書をよく読み、注意事項に従ってください。
- 必要以上に長時間の充電はしないでください。
- 使用しないときは、本製品の電源を切っておくことをお勧めします。本製品は、他のBluetooth機器からの接続要求に反応するため、常に電力を消費しています。
- プラグ部分を汚れたままにしておくか音質が悪くなり、音が途切れたりすることがあります。時々、柔らかい布で拭き取ってください。
- 落としたり、ぶつけたり、本体に強い衝撃を与えないでください。
- プラグを抜くときはコードを持たず、必ずプラグ部分を持って抜いてください。
- 本製品は充電電池の取り外し、電池交換はできません。
- 通話のご利用できません。

トラブルシューティング(困った時は)

- ペアリング機器のBluetooth機能が有効になっているか確認してください。
- ペアリングの際は、スピーカーとペアリング機器が1m以内であり、その間に壁や他の電子機器など、接続の障害になるものがないか確認してください。
- スピーカーとペアリング機器が正しく接続され、スタンバイモードになっているか確認してください。(表示灯が青く点滅している)
- 機器とのペアリングが成功したが音楽が流れない場合、音量が最小に設定されていないか確認してください。
- スピーカーから異音が聞こえる場合。
・機器が適当な操作範囲に設置されているか確認してください。
・信号を妨害するものがあると音が途切れ、断片的に聞こえる可能性があります。
・連続した発信音は充電容量が少ない状態の警告音です。

【製品仕様】

ブルートゥース仕様	V5.0	連続再生時間	約1時間(※使用環境により異なります。)
周波数拡散方式	GPSK	連続待機時間	約2時間(※使用環境により異なります。)
送信出力	Class2	充電時間	約2時間(※使用環境により異なります。)
通信距離	約10m(※使用環境により異なります。)	内蔵電池	リチウム充電電池/電池容量300mAh
対応プロファイル	A2DP	microSDカード	32GBまで対応
コーデック	SBC	USBメモリー	
S/N率	約95dB	充電可能回数	約200回(※充電電池の交換はできません。)
スピーカー-実用最大出力	約95dB	消費電力	3.7W
周波数範囲	280Hz-16KHz	本体サイズ/重量	約φ6×H5cm/230g
インピーダンス	8Ω	主材質	PVC、ABS、PP、鉄



発売元:株式会社ハック
本社:〒578-0984
東大阪府箕江5-9-10
☎0120-976-089
【お問い合わせ】
月～金(祝日除く)9:30～17:00

ワイヤレスで使用する

- ①電源を入れる
本体操作部分の電源スイッチをONにするとLEDがグラデーション点灯し、音声流れます。
- ②ペアリングを行う
使用する機器とペアリングを行い、接続します。(※ペアリング方法参照)
- ③音楽を再生
使用する機器、または本体の再生ボタンを押すとスピーカーから音楽が流れ始めます。

《Bluetooth内蔵機器を使用する場合》

Bluetooth機器と適切に通信するために、本製品と同一のプロファイルに対応していることを確認してください。(携帯電話・スマートフォン・iPhoneなど)でサポートされているかなど、詳細についてはご使用機器の取扱説明書をご覧ください。