

取扱説明書

PING PONG SMASH

ピンポンスマッシュ

このたびは、本製品をお買い上げいただきまして誠にありがとうございます。本製品をより安全にご利用いただくため、ご使用前にこの取扱説明書をよくお読みください。また、お読みいただいた後も大切に保管してください。

セット内容



・本体×1個



・ボールレーンA×1個



・ボールレーンB×3個

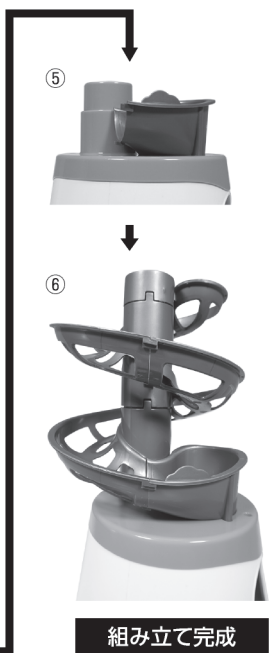
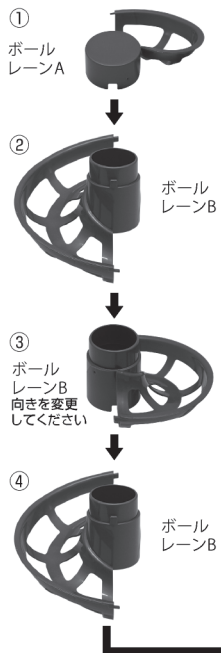


・ラケット×1個



・ボール×8個

製品の組み立て方法 ※組み立て前に単3電池×4をいれてください



■組み立て方法

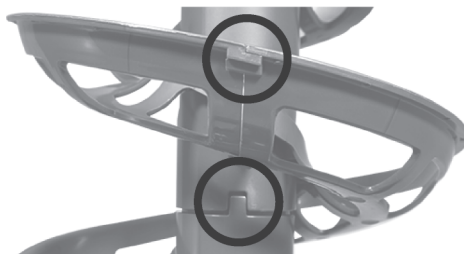
ボールレーンAパーツ×1
ボールレーンBパーツ×3を
左図のように組み立て、本体にセットしてください。

■元に戻す場合

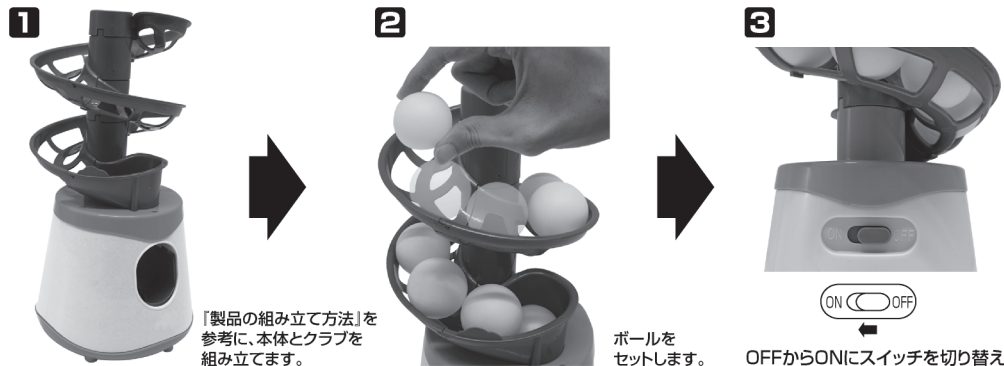
①から⑥の逆の手順で行ってください。

■組み立て時 注意点

パーツとパーツが図の様に噛み合う様に
合体させてください。
組み合わせる際に指を挟まない様にしてください。

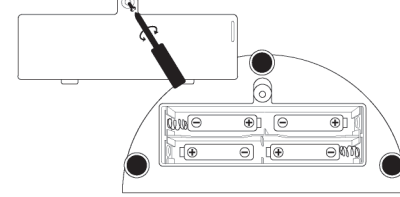


本製品の遊び方



電池を入れてから本製品を使用してください

本体裏側の電池カバーをプラスネジを外して開けます。単3電池4本(別売)を正しくセットします。※ご使用後は本体のスイッチをOFFにしてください。



製品取り扱いに関する注意事項

- 製品の品質には万全を期しておりますが、製造工程上やむを得ず汚れ・バリ・キズが多少残ってしまう場合があります。ご使用前にご確認ください。●周囲に壊れやすい物が無いが確認し、広い場所で使用してください。●平らで安定した場所で使用してください。●屋外で使用する場合は、公道や駐車場など危険な場所は避け、庭や玩具ボール・玩具ラケットの使用が許可された公園・広場を選び他の人の迷惑にならないように使用してください。●風が強い時の使用はご注意ください。●防水・防滴性能はありません。雨の日など水に濡れる環境下では使用しないでください。●故意に人や動物に向けてボールを打ったり投げたりしないでください。●組立・変形させる際、指や髪の毛・衣類などを挟まないようにご注意ください。●パーツは全てしっかり差し込んで組立ててください。また、使用する度にパーツ接合部の緩みがないか確認してください。●組み立て時にパーツに必要な以上の力を加えないでください。●本製品を樹脂製のソファやシート、タイルなどの上に置かないでください。長時間接しているとき色移りする場合があります。●汚れた場合は、水またはぬるま湯で濡らし硬く絞った布等で拭き取ってください。●小さなお子様の手の届かない所に保管してください。●分解、改造はしないでください。●高温・多湿な場所での使用・保管は避けてください。●廃棄の際は各地方自治体(市町村)の指示に従ってください。

サイズ	本体:約W15×D16×H30cm(組立時) ラケット:約W15×D2×H25cm ボール:約φ3.5cm
重量	本体:約510g、ラケット:約118g、ボール:約2.5g
主材質	本体:000、000 / ボール:000 パーツ:000 / ラケット:000

本製品の使用により発生した破損・汚れ等の損害賠償は一切致しかねます。また事故、人体に対する損害賠償法規違反の保証等も一切致しかねます。あらかじめご了承ください。

発売元:株式会社ハック
本社:〒578-0984
東大阪市菱江5-9-10
☎0120-976-089
【お問い合わせ】
月～金(祝日除く)9:30～17:00

※パッケージ・説明書の画像・イラストはイメージです。実際の商品とは多少異なる場合がありますがご了承ください。
※記載されているすべての商品名や商標は各社の商標及び、登録商標です。