

スマホ・タブレットで使える、コンパクトで使いやすいキーボード。


MOBILE WIRELESS KEYBOARD

モバイル ワイヤレスキーボード **ブラック** **ホワイト**


このたびは、本製品をお買い上げいただきまして誠にありがとうございます。
本製品をより安全にご利用いただくため、ご使用前にこの取扱説明書を必ずお読みください。
また、お読みいただいた後も大切に保管してください。

セット内容

ワイヤレスキーボード



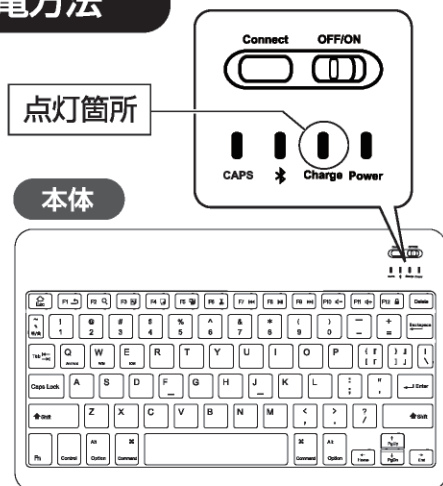
USB ケーブル



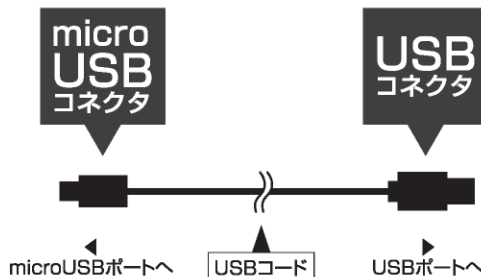
取扱説明書(本書)

※ご使用前に部品が全て揃っていることを確認してください。

充電方法



- ① 付属のUSBケーブルで本製品とパソコンを接続します。
- ② 右上の Charge ランプが青く点灯し、充電を開始します。
- ③ 充電が完了すると自動で消灯します。



充電時間 約2時間

フル充電で約45時間使用可能です。繰り返し約300回の充電可能です。

※市販の充電機・電池では使用できません。 ※使用状況により異なります。

※製品を充電する際は必ずパソコンのUSBか、5V1A出力の変換アダプタを使用してください。

※本製品をPCから充電する際に、ごく稀にPCが誤作動を起こす可能性があります。その場合は充電を中止してください。

※充電完了後はUSBケーブルを取り外してください。USBケーブルを接続したままにすると過充電による本体の故障の原因となります。

使用方法

製品を使用するまでの流れ

- ① キーボードを充電する
- ② 電源をONする
- ③ スマホ・タブレットとペアリングする

(詳細手順は右のキーボードの使用 방법에記載)

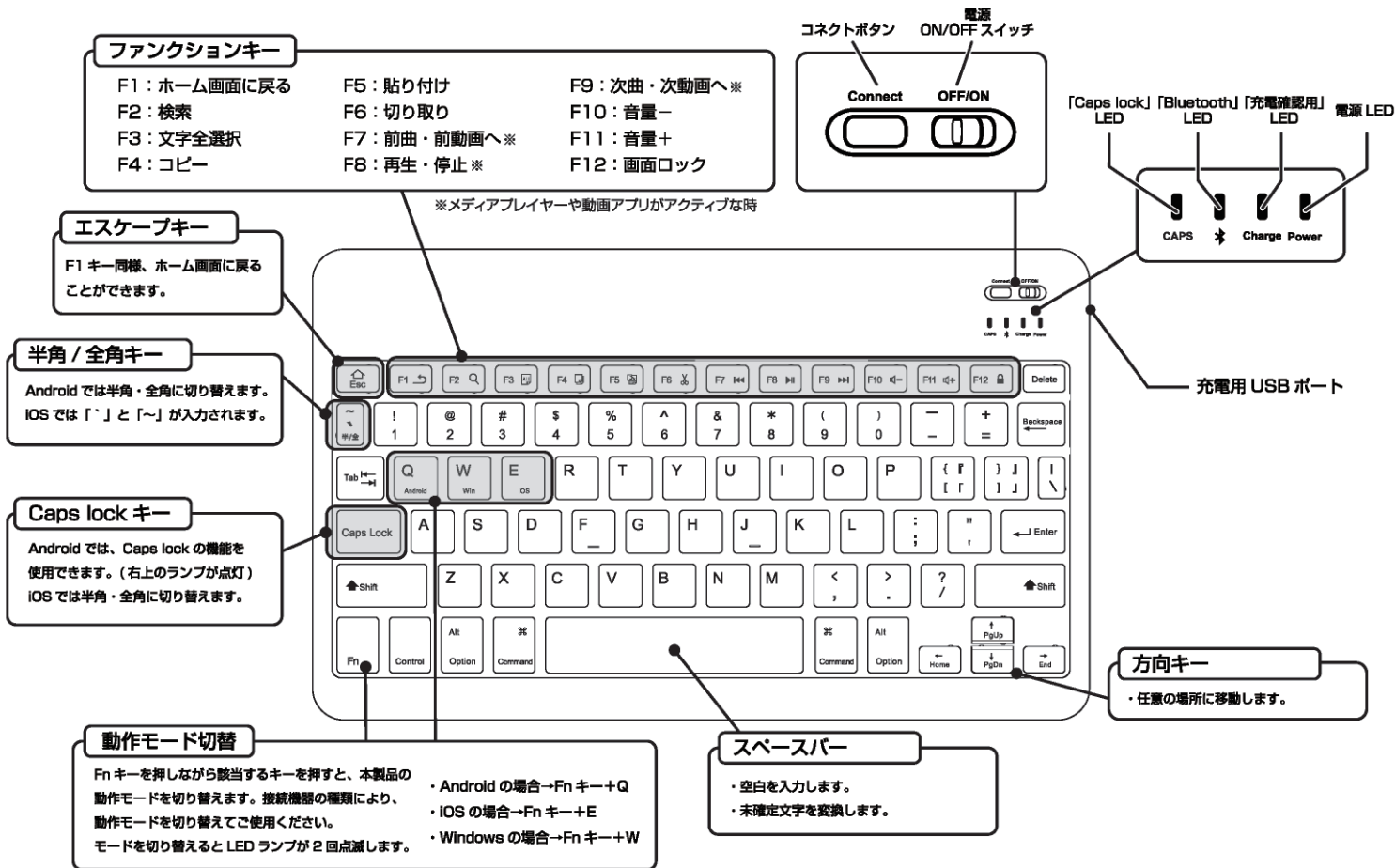
キーボードのペアリング方法

- ① 接続したい機器の電源を入れ、Bluetoothの設定画面を開きます。
- ② BluetoothがONになっていることを確認します。
- ③ ワイヤレスキーボードの電源をONにします。
- ④ Connect ボタンを押して、Bluetoothのランプが点滅していることを確認します。
タブレットの使用可能なデバイスに [BT2682] が追加されるまで待ちます。
- ⑤ タブレットの設定画面の [BT2682] をタップします。
- ⑥ 接続した機器のOSに対して、Fnキーを押しながら操作モードを切り替えます。
 - ・Androidの場合→Fnキー+Q
 - ・iOSの場合→Fnキー+E
 - ・Windowsの場合→Fnキー+W

各部の名称とはたらき



お客様のご使用になる接続機器や設定環境により下記の動作と異なる場合がございます。



商品取り扱いに関する注意事項



※本体規格以上のUSB変換ACアダプターなどを使用して充電しないでください。発熱・発火・故障などの原因になります。

●製品の品質には万全を期しておりますが、製造工程上やむなく汚れ・バリ・キズが多少残ってしまう場合があります。ご使用前にご確認ください。●電気的ショックなどを与えないでください。故障の原因になります。●使用中、臭気や煙が出た場合はただちに使用を中止し電源を切り、充電中の場合は充電用USBケーブルを抜いてください。USBケーブルを束ねたまま使用したり、傷んだケーブルを使用しないでください。●本製品をPCから充電する際に、ごく稀にPCが誤作動を起こす可能性があります。その場合は充電を中止してください。●内部に可燃性のあるものや水などの液体がかかった場合は、ただちに使用を中止してください。火災や故障及び感電事故の原因になります。●使用毎に本体やUSBケーブルに異常がないか点検を行い、埃などは定期的に取り除いてください。●本製品を初めて使用する、または長期間使用しなかった場合は、充電電池の電極活性が低下し、十分に性能を発揮できず動作時間が短くなる場合があります。その際は、再度充電してください。充電と使用を繰り返すと電極の活性が戻り本来の性能に近づきます。●分解・改造しないでください。故障や感電事故の原因になります。●分解・改造に起因する物的損害について、当社は一切責任を負いません。また、内部を改造した場合の性能の劣化についても保証いたしません。●本製品を濡らしたり、濡れた手で使用しないでください。感電の原因になります。●内蔵充電電池は長時間充電されないとき性能が悪く落ちる場合がございます。充電時間や使用時間が極端に短くなった場合は充電電池の寿命です。●ショートさせたり、充電、分解、加熱、火の中に入れてください。●万一、電池から漏れた液が目に入った時はすぐに大量の水で洗い、医師に相談してください。●小さなお子様の手の届かないところに保管してください。●専用の充電電池を使用しています。市販の充電電池では使用できません。●廃棄処分の際は、各地方自治体(市町村)が定める廃棄方法区分に従ってください。

ご使用上の注意



※本製品を使用中に発生した機器の故障などの保証はいたしかねますので、あらかじめご了承ください。

●本製品を使用したことによって生じた事故やケガ、動作障害やデータ損失などの損害については、弊社は一切の責任を負いかねますのであらかじめご了承ください。●使用前に部品が全て揃っていることを確認してください。●本製品は一般家庭用です。業務用での使用はしないでください。また、本来の使用法以外で使用された際に損害が発生した場合は、弊社は一切の責任を負いかねますので予めご了承ください。●本製品は全てのBluetooth対応機器との接続動作を保障したものではありません。あらかじめご了承ください。●本製品はBluetooth機能を搭載したスマートフォン・タブレット専用キーボードです。●本製品はすべてのキーボード利用可能機器との動作を保証したものではありません。●全てのOSの種類・バージョンへの対応を保証したものではありません。●本製品は、水平な安定した場所で使用してください。傾いた場所やぐらついた台などに置くと、落下によるケガや破損の原因となります。●製品に充電する際は必ずパソコンのUSBか、5V1A出力の変換アダプタを使用してください。●必要以上に長時間の充電はしないでください。●付属のケーブルを本製品・パソコンから抜き取る際は、コード部分ではなく必ずプラグ部分を持ち抜き取ってください。●病院内・航空機の中など、高度な安全を要求される場所では絶対に使用しないでください。特定医療機関や航空機の計器類などの誤作動の原因になります。●本製品は精密な電子機器です。高温・多湿な場所、長時間直射日光の当たった場所での使用・保管は避けてください。また、周辺の温度変化が激しいと内部結露によって誤作動する場合があります。●本製品は防水ではありません。水洗いなどしないでください。●本体が汚れた場合は、柔らかい布などで拭き取ってください。●本製品に変形や破損があった場合は使用しないでください。●投げたり、落とす、ぶつけるなど強い衝撃を与えないでください。●本製品の外观・内部仕様は品質改良により変更になる場合があります。

接続が切断する場合

本製品の仕様上、無線接続が切断され反応が途切れてしまう場合があります。その場合本体電源のON-OFFやConnectボタンを押すなどを行ってください。キーボードを動かしても反応しない場合はキーボードと接続機器の距離がかなり離れている可能性があります。設置場所を確認してください。また近い場所に設置している場合でも、キーボードと接続機器の周辺で電波に干渉する機器等があると正しく電波が交信できないことがあります。設置場所を移動してください。

【製品仕様】

Android / iOSバージョン対応

※全てのOSの種類・バージョンへの対応を保証したものではありません。あらかじめご了承ください。

ペアリング対象機器から
検索時の本製品の名称

BT2682

対応OS	Android, iOS(バージョンによっては対応していないものもございます)	電源	リチウム充電電池180mAh	充電時間	約2時間
電波周波数	2.4GHz(2402~2480MHz)	主材質	ABS, 鉄	充電可能回数	約300回
サイズ	本体約W24.5xD15xH0.7cm	電波到達距離	約10m	連続使用時間	約45時間
キーピッチ	約17.0mm	重量	約200g	連続待機時間	約3ヶ月
キーストローク	約1.4mm	電波方式	GFSK	セット内容	本体、USBケーブル、取扱説明書
キー数	78キー(日本語配列)	対応インターフェース	USB		
送信出力	Class2	Bluetooth Ver	3.0		
		入力/消費電力	3.2mA/16mW		

お問い合わせ先

発売元: 株式会社ハック

本社: 〒578-0984 東大阪市菱江5-9-10

0120-976-089

【お問い合わせ】

月~金(祝日除く) 9:30~17:00

※パッケージ・説明書の画像・イラストはイメージです。
 実際の商品とは多少異なる場合がありますがご了承ください。
 ※記載されているすべての商品名や商標は各社の商標及び、登録商標です。