

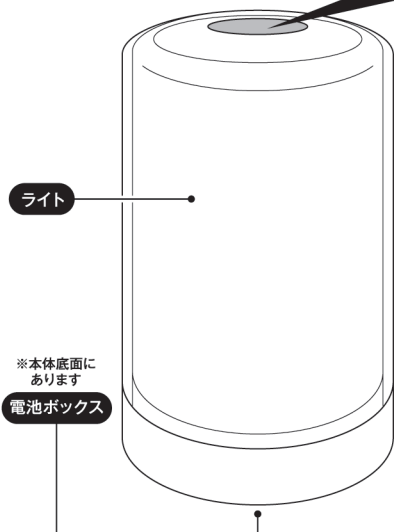
リトルボブドッグ タッチセンサーライト
TOUCH SENSOR LIGHT

このたびは、本製品をお買い上げいただきまして誠にありがとうございます。
本製品をより安全にご使用いただくため、ご使用前にこの取扱説明書を必ずお読みください。
また、お読みいただいた後も大切に保管してください。

⚠️ 必ずご確認ください

品質には万全を期しておりますが、本製品の使用によって生じた事故や直接、間接の損害については弊社はその責任を負わないものとします。あらかじめご了承ください。

各部名称



タッチセンサーの操作方法

タッチセンサーに触れる毎に下図の動作を繰り返し、明るさの調光が可能です。



※USB Type-Cコードは付属していません。

USB給電で使用の際は必ず本製品の規格に合ったUSBコードを別途ご用意ください。

⚠️ 注意

※設置場所によってセンサーの感度が鈍くなる場合がありますので、ご注意ください。
※タッチセンサーを強く押ししたり上に物を載せないでください。

【製品仕様】

※連続点灯時間は自社調べです。

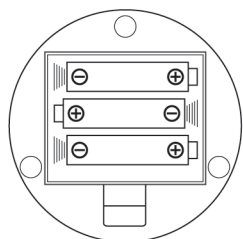
電 源	電池:単3電池×3本使用(別売) USB給電(※電池との併用不可)	連続点灯時間	約20時間(※弱点灯) 約15時間(※中点灯) 約10時間(※強点灯) ※電池で使用時
入 力	DC5V 1A(※USB給電時)	明 る さ	約50/80/120lm(※弱/中/強点灯時)
消費電力	最大約1.6W	材 質	HIPS・PP・ABS・アルミ・鉄
サ イ ズ	約Φ8.5×H14.5cm		

※連続点灯時間はあくまでも目安です。使用環境により異なります。

※イラストはイメージです。実際の商品とは多少異なる場合がありますがご了承ください。

※品質向上や生産時期により、商品の仕様変更される場合があります。予めご了承ください。

電池で使用する場合

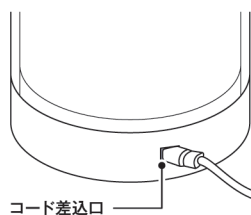


本体底面の電池カバーを開け
単3電池×3本(別売)を+、-
正しくセットしてください。

使用電池

単3電池×3本使用(別売)

USB 給電で使用する場合



USB Type-Cコード(別売)で
本体のコード差込口とパソコン
などのUSBポートを繋ぎ、電力
供給を行ってください。

使用電源

DC5V 1A

⚠️ 注意

※USB給電で使用する際は、パソコンのUSBが5V1A出力の変換アダプタを使用して電源供給を行う必要があります。また、必ず電池ボックスから電池を外してご使用ください。

※USB給電での長期間の連続点灯はしないでください。

また、持てないほどの異常発熱を帯びた場合はただちに使用を中止してください。

商品に関する注意事項

- 製品の品質には万全を期しておりますが、製造工程上やむなく汚れ・バリ・キズが多少残ってしまう場合があります。ご使用前にご確認ください。
- USB給電時には必ず製品から電池を外してください。
- 本製品は一般家庭用です。業務用では使用しないでください。また、用途以外で使用しないでください。
- 本製品は防水仕様ではありません。水につけたり、沈めたりしないでください。
- 本製品に変形や破損があった場合は、使用しないでください。
- 落とす・投げる・振り回すなど、乱暴な扱いをしないでください。落下や衝撃は故障の原因になります。
- 本製品の分解・充電・改造はしないでください。
- 製品の特性上光の色や明るさにバラつきが出る場合がありますのでご了承ください。
- 車中など高温となる場所に放置しないでください。
- 使用中に異常が見られた場合は、使用を中止してください。
- 本体が汚れた場合は、柔らかい布などで乾拭きし拭き取ってください。
- 漂白剤やシンナー・ベンジン等の化学薬品を使用しないでください。変色や色落ちの原因となります。
- 長期間使用しない場合は、電池(USB Type-Cコード)を外し高温・多湿な場所を避けて小さなお子様の手の届かないところに保管してください。
- 廃棄の際は各地方自治体(市町村)の指示に従ってください。

電池に関する注意事項

- 充電電池は使用しないでください。
- 古い電池と新しい電池、色々な種類の電池を混ぜて使わないでください。
- 電池を入れる際にきついと感じた場合は無理にはめしないでください。(一部の電池は、性能向上につき国際規格内での外形寸法の変更がなされている結果、電池ボックス寸法との兼ね合いで電池が入りにくい・取り出しにくい・電池の極が金具端子に届かないなどの状態が発生する為)
- ショートさせたり、充電・分解・加熱・火の中に入れてください。
- +-を正しくセットしてください。
- 万一、電池から漏れた液が目に入った時はすぐに大量の水で洗い医師に相談してください。
- 長期間使用しない場合は電池を外してください。
- 電池の容量が少ないと光らないなどの症状が出る場合があります。このような場合は、新しい電池に交換してください。

お問い合わせ先

発売元：株式会社ハック
〒578-0984
東大阪市菱江 5-9-10

☎️ 0120-976-089
【問い合わせ先】
月～金(祝日除く) 10:00～16:00