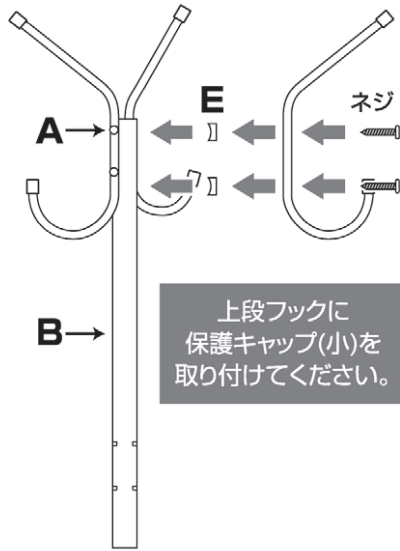
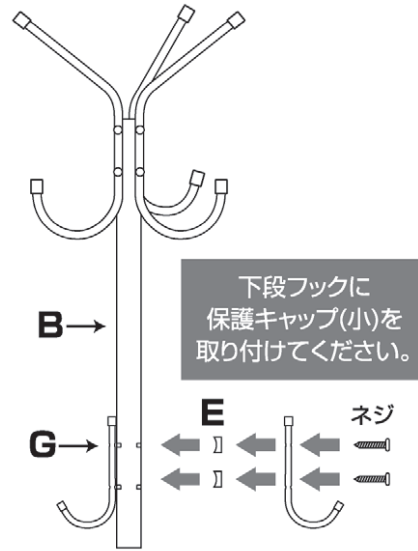


1

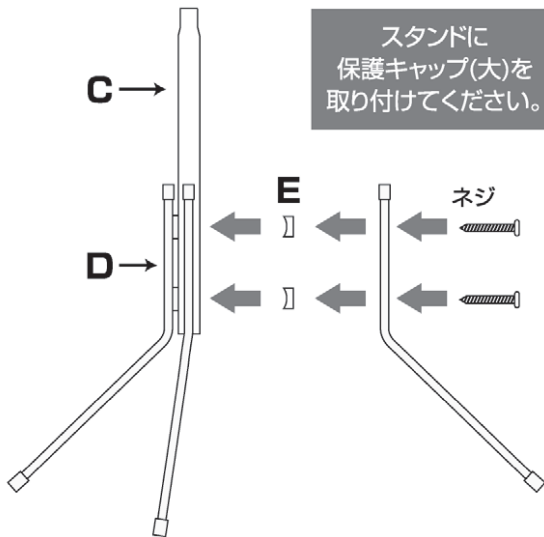
ポール(上)の上部差込み穴6カ所に、留め具を差し込みます。セットした留め具の上から上段フック3本を取り付けて、ネジでしっかりと固定します。

**2**

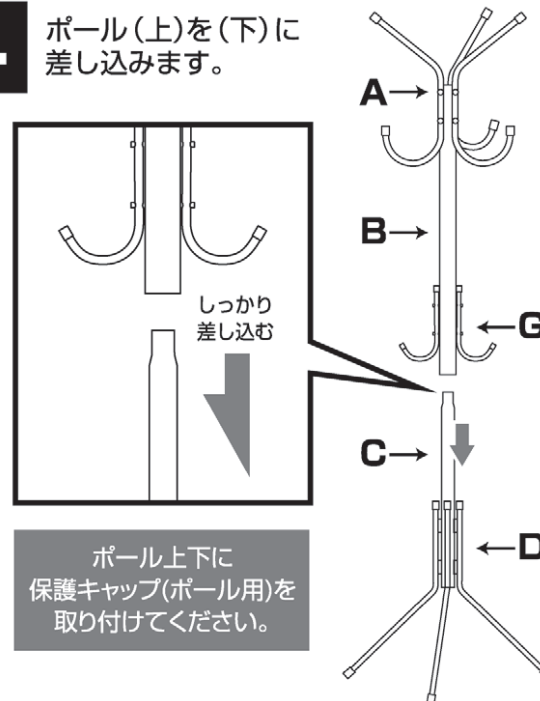
ポール(上)の下部の差込み穴6カ所に、留め具を差し込みます。下段フック3個を取り付けます。ネジでしっかりと固定します。

**3**

ポール(下)の差込み穴6カ所に留め具セットしてスタンド3本を取り付けます。ネジでしっかりと固定します。

**4**

ポール(上)を(下)に差し込みます。



取扱説明書

HAC4483

マルチスタンド ポールハンガー

このたびは、本製品をお買い上げいただきまして誠にありがとうございます。本製品をより安全にご利用いただくため、ご使用前にこの取扱説明書を必ずお読みください。また、お読みいただいた後も大切に保管してください。

セット内容 ※付属の六角レンチを使用して組み立ててください。

A	上段フック		3本
B	ポール(上)		1本
C	ポール(下)	 ※先細りしている方が"C"です	1本
D	スタンド		3本
E	留め具		20個
F	取付け用ネジ		20本
G	下段フック		3個

保護キャップ(小) 12個/保護キャップ(大) 6個/保護キャップ(ポール用) 2個

※E・Fパーツは予備として1~2個多めに梱包されています。予備数には誤差が生じる場合がありますので、予めご了承ください。

△製品に関する注意事項

●製品の品質には万全を期しておりますが、製造工程上やむなく汚れ・バリ・キズなどが多少残ってしまう場合があります。ご使用前にご確認ください。●品質向上や生産時期により、商品の仕様変更される場合があります。予めご了承ください。●組み立てる際は十分な場所を確保し、敷物を敷く等して床などに、傷がつかないようにご注意ください。●本製品の組み立て時、手や指などを挟まないように十分注意し、パイプの端などで手を切らないように軍手などで保護してください。●組み立ての際、各パーツはしっかりと組み立ててください。組み立てがゆるいと転倒して怪我や破損の原因となります。●組み立て後は製品にグラツキがないか、しっかりと確認してください。また、定期的なグラツキがないか確認して安全にご使用ください。●水平で安定した場所でご使用ください。●長期間同じ場所に設置すると、設置面に痕がついたり色移りする可能性がありますので、ご注意ください。●本製品は屋内用です。屋外や浴室など高温多湿になる場所、水のかかる場所では使用しないでください。●加熱・分解・改造しないでください。●落とす、ぶつける、振り回すなど乱暴な扱いをしないでください。●商品に極端に偏った荷量をかけないでください。転倒、破損、怪我をする恐れがあります。●耐荷重は約15kgです。耐荷重以内でご使用ください。●高温・多湿な場所での使用・保管は避けてください。●廃棄の際は、各地方自治体(市町村)の指示に従ってください。

製品仕様	本体寸法	約W42×D39×H164.5cm(組立時)
	重量/材質	約850g(組立時)/鉄・PP
	耐荷重	約15kg※自社調べ

※イラストはイメージです。実際の商品とは多少異なる場合がありますがご了承ください。

発売元:株式会社ハック
〒578-0984
東大阪市麓江5-9-10
☎0120-976-089
【お問い合わせ】
月~金(祝日除く)10:00~16:00