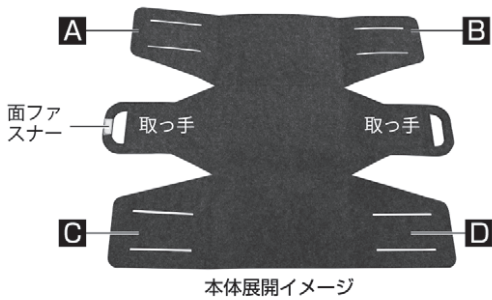


図 a



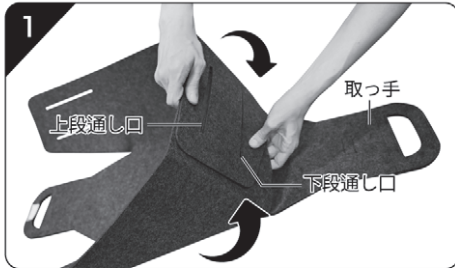
取扱
説明書
HAC4478

取っ手付き 折りたたみ収納ボックス


このたびは、本製品をお買い上げいただきまして誠にありがとうございます。
本製品をより安全にご利用いただくため、ご使用前にこの取扱説明書を必ずお読みください。
また、お読みいただいた後も大切に保管してください。

左の図 a をご参考に組立・収納を行ってください。

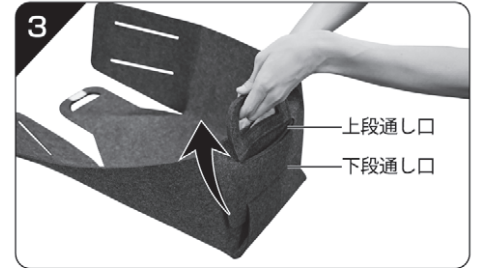
組立方法



本体を開いてから、図 a の B と D を重ねて各通し口の位置が合うように調整します。



下段の通し口に取っ手を入れます。



上段の通し口に取っ手を入れて、取っ手が上向きにピンと立つよう引っ張ります。

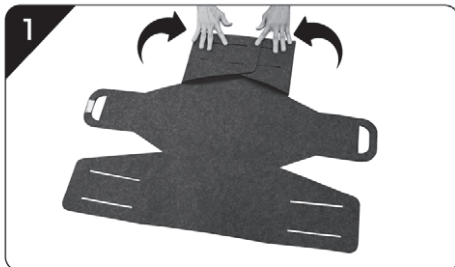


反対側も同じように下段から上段の順で取っ手を通し口に入れていきます。



形を整えれば完成です！

収納方法



本体を開いてから、図 a の A と B を画像のように折りたたみます。



折りたたんだ A と B をさらに内側に折りたたみます。



反対側の C と D も同じように折りたたみます。



残りの取っ手も折りたたんで面ファスナーで固定します。



形を整えれば完成です！

商品に関する注意事項

●製品の品質には万全を期しておりますが、製造工程上やむなく、汚れ・キズ・ほつれなどが多少残ってしまう場合があります。ご使用前にご確認ください。●火災の恐れがありますので、本製品の近くで燃焼式のランタンやコンロ・ヒーターなどを絶対に使用しないでください。●釘や杭・貝殻・ガラス片・金属片・木片など鋭利なものとの接触は避けてください。●耐荷重内であっても重量が一箇所に偏ったり、一気に重量をかけないようにしてください。●取っ手部分に過度な力を加えないでください。破損の原因となります。●本製品の上に濡れたものなど、製品の品質を損なう恐れのあるものを置かないでください。●本製品が濡れた場合は、水気を拭き取りしっかり乾燥させてください。そのまま放置するとカビや異臭、生地劣化の原因となります。●本来の目的用途以外で使用しないでください。●分解、改造はしないでください。●投げるとす・ぶつけるなど乱暴に扱わないでください。●使用後は、汚れなどを拭き取りしっかり乾燥させて高温多湿な場所を避け、小さなお子様の手の届かないところに保管してください。●廃棄の際は、各地方自治体(市町村)の指示に従ってください。

商品仕様

主 材 質：ポリエステル
サ イ ズ：約 W39×D26×H29cm(組立時取っ手含む)
約 W38×D25×H6cm(収納時)
重 量：約 290g
耐 荷 重：約 50kg

※画像はイメージです。実際の商品とは多少異なる場合があります。

※品質向上や生産時期により商品の仕様が変更される場合があります。予めご了承ください。